



しゃくなげ

平成26年
新春号

紅楠花



写真:平成26年 元旦 三沢長生園屋上より撮影

賀
春

あけましておめでとーございませう。

昨年(昨年)は新生「三沢長生園の準備の年」であり、皆様には格別なご高配を賜り誠にありがとうございました。

お陰様で一月に地鎮祭を執り行つて以来、多くの方々のご協力により、新しい建物も順調に完成しつつあります。

思い起こしますと、昭和五十一年の開設当初は五十名のご利用者様と三十名足らずの職員で細々と運営致しておりましたが、

地域の皆様方のご指導ご鞭撻を賜りながら、今日では十四の事業所を運営させて頂くまでになりました。

その間、三十七年にわたり多くの方々にご利用頂きました、思い出の詰まった建物を取り崩す事は、大変寂しい気持ちも

致します。しかしながら我が法人の先駆けてあります、三沢長生園を建替える事は法人全体の新たなスタート

と考え、平成二十六年(今年)の事業では、東野区にグループホームをワンユニット等開設する予定で、地域の皆様方のお役に立つ

事業運営を第一に、初心を忘れず「福祉の里」実現に向け邁進してまいり所存でございます。本年もご指導、ご協力を賜りますよう、よろしくお願ひ申し上げます。

結びにあたり、皆様方の今年一年の健康とご発展を心からお祈り申し上げ、ご挨拶とさせていただきます。

平成二十六年 元旦

新春号の内容

- 表紙(新年のご挨拶).....P1
- 特集「三沢長生園が完成するまで」第4回・・P6
- お知らせコーナー.....P8

- 各施設の最近の出来事.....P2～P5
- 長生会ニュース(着ぐるみ完成!).....P7

各施設の最近の出来事 その1

介護老人福祉施設 三沢長生園

11月10・11日 文化祭
12月6日 クリスマスツリー飾り

大変盛り上がりました♡



介護老人保健施設 しらさぎ苑

長生会 文化祭 11月10～11日



軽費老人ホーム ケアハウス小郡

パターゴルフ大会

ギャラリーからの応援も

🌞 始まると青空に

三瀬の紅葉 バスツアー

各施設の最近の出来事 その2

グループホーム 美鈴ヶ丘



グループホーム まつざきの宿



ふれあいの家 あずま野



今年もあずま野にサンタさんがやってきました。

各施設の最近の出来事 その3

デイサービスセンター 花笠の里



開設以来、23年間使い続けた机と椅子をリニューアル致しました。座位が不安定な方でも安全にゆったりとお座り頂く事ができます。

本年も皆様に喜んで頂けるサービス提供に努めてまいります。

デイサービスセンター 美鈴ヶ丘

行事風景

平成25年
11月



11月は、**グランドゴルフ大会・カラオケ大会**
地藏尊祭り・美鈴ヶ丘文化祭・誕生会 などの
行事を行いました!!!

写真は、美鈴ヶ丘文化祭での**朗読会**の様子と、誕生会で職員による、**クイズ大会**を行ったときの写真です!



デイサービスセンター美鈴ヶ丘

デイサービスセンター ぶくせんの郷



~11月11日~
地藏尊祭り

~11月28日~
カラオケ大会



しらさぎ苑 デイケア

第21回 しらさぎ苑 大運動会



楽しくリハビリテーション

トレーニング・鍛える・訓練という言葉からどのようなことを連想されますか？多くの方が「きつい」「痛い」とのイメージを持たれると思いますが、しらさぎ苑デイケアでは楽しく、イキイキとをモットーに皆様に楽しみながらリハビリに励んで頂いております。この日はそんな日頃の成果を発揮する運動会を行いました。皆様真剣に楽しく競技に取り組みました。

在宅福祉センター ニュース



ケアプランサービスしらさぎ苑 新職員紹介

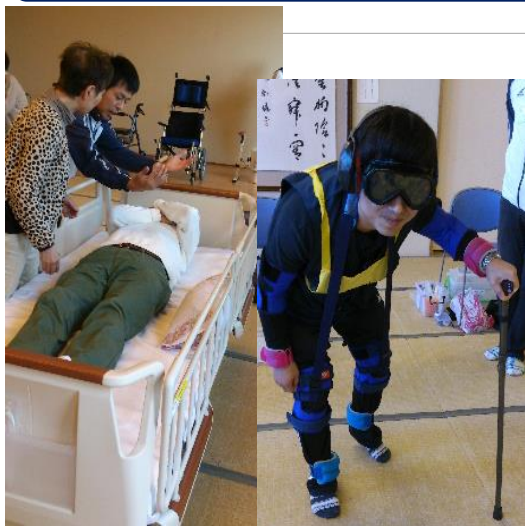
名前 : 梁井新吾 (やないしんご)
前所属 : しらさぎ苑 介護課
～メッセージ～

12月よりケアプランサービスに配属になりました。以前は介護をさせて頂いており、初めてのケアマネジャーの仕事で不慣れな点もあるかと思いますが、少しでも利用者様やご家族様のお力になれるように頑張ります。また、写真で分かるかと思いますが、時々外国人やハーフに間違われます。でも私は佐賀県生まれの日本人で、ハーフでもありません。趣味は、海に行き波に乗る事です(つまりサーフィンです)♪ケアマネジャーとしても、仕事の高い波を乗り越え皆様に真心を伝えられるようになりたいと思っています。よろしくお願いします。



追伸…身長は高いですが、2mはありません

在宅介護支援センターより



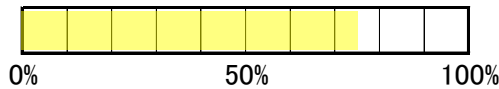
今年も小郡市あすてらすフェスタに参加させていただき、介護教室を開催し沢山の方にご参加頂きました。

介護教室ではベッド上での体位交換や車椅子への移乗方法等の介護を体験して頂きました。また、高齢者への理解を深めて頂く為に高齢者疑似体験を行い、白内障になった場合の見え方や腰が曲がった場合にどのような歩き方になるか等の体験をして頂きました。お陰様で多くの方に介護に興味を持って頂くことができました。ご参加頂きました皆様、ご協力下さいました皆様、本当にありがとうございました。

特集！ 『新三沢長生園が完成するまで』

第4回 ～ 配筋 ～

平成26年1月6日現在 工事進捗状況



平成25年10月18日 この日は3階のスラブ（床部分）配筋検査が行われました。

建物の強度で重要な工程の一つが配筋です。配筋とはコンクリートの中に鉄筋を配置することをいいます。コンクリートは圧縮に強いですが、引張には弱く、鉄筋は引張には強いですが、圧縮には弱い特徴があるようです。その相対する特徴をうまく補ったものが鉄筋コンクリート造となるわけです。そこで大事なことが、梁や柱、床等その場所に応じて、構造計算された設計図（構造図）に、いかに忠実に配筋するかです。そこで配筋検査では鉄筋同士の間隔や鉄筋の太さ、数、位置などを細かくチェックします。



今回の建物の地上部ではスラブ（床）用に10mm～13mmの鉄筋を柱、梁用に25mmの鉄筋を採用しています。また、鉄筋の間隔は床用は200mmピッチを基本とし、柱は帯筋として100mmピッチ、梁は大梁100mm～150mmピッチを採用し、規定通りに配筋されているか厳しく確認作業を行っています。


鉄筋以外にも様々なものを使用されています。

例えば…

写真①の黒い部材は通称Pタワーと呼ばれるスペーサーというもので、配筋を支える部材になります。また、太い重量がある鉄筋を支える場合は写真②の通称サイコロと呼ばれるコンクリートスペーサーで支えているようです。

写真③は通称ドーナツと呼ばれる、柱の鉄筋と型枠の間にスペースをつくるスペーサーです。

写真④はエアチューブと呼ばれるもので、コンクリートの打ち継ぎを行う面に使用する空圧式の止型枠です。



鉄筋にも様々な組み方があるようです。

例えば…

浴室等で段差がある部分にはあらかじめ梁を下げておき、高い部分はかさ上げをするわけですが、その部分の鉄筋を心かし筋といい、梁と同等の強度を保持する為に太い鉄筋が使用されています。また、写真⑤は梁のスリーブの補強筋です。これは梁に配管を通す為の穴部分の強度を保つために、補強する鉄筋です。



配筋だけでなく、様々な工夫や検査が行われています。

例えば…

元々鉄筋は図面に基づき適切な長さ加工し搬入され、それを実際の現場でつなぎ合わせながら組んでいくわけです。その際、梁部材のジョイントは写真⑥のように溶接工法が行われ、その溶接部分に関しては第三者機関によるUT検査というものを行うようです。この日は偶然、そのUT検査が行われていましたので、見学をさせて頂きました。この検査は超音波探傷検査（Ultrasonic Testing）と言い、写真⑥のようにパルス発信器から発生した超音波パルスを探触子を使用しながら検査することで、鉄筋の溶接部分に欠陥がないか確認をするそうです。また、柱の主筋は写真⑦のようにガス圧接を行っているとのこと、接合部分の確認としては、無作為に抜き取った鉄筋の引張試験を行っているとのことでした。また、接合部分が同じ高さで揃わないように、意図的に溶接位置をずらす工夫を行っている等、一言で配筋や溶接と言っても様々な配慮がなされています。



長生会ニュース

着ぐるみ完成!


長生会のイメージキャラクター「亀蔵くん」と「鶴美ちゃん」の着ぐるみがついに完成し、11月10日~11日開催致しました文化祭にて初お目見えを果たしました。「愛らしい～」と皆様に大人気でした。

ステップ1



元のキャラクター制作にご協力頂きました、デンジョク様を通じて、KIGURUMI.BIZ様に着ぐるみの制作を依頼致しました。こちらの会社は「くまもん」を制作した会社として、全国的にも有名な制作会社です。

ステップ2



制作開始前に、色や生地、材質等の綿密な打ち合わせを行った後、設計図にて全体のバランスや大きさを確認!

ステップ3



いよいよ、制作開始!
手縫いで丁寧に衣装を制作、足の底は外でも滑らないように、ノンスリップ仕様で頭部には夏でも快適なようにファンが取り付けられています。エプロンはお坊さんが着用する威儀細(いぎぼそ)主として浄土宗で用いる簡略な袈裟(けさ)をイメージし、手に持つ杖は僧が山野遊行の際に使用する錫杖(しゃくじょう)をイメージしています。

ステップ4 ついに完成!



お知らせコーナー

三沢長生園建替工事中！



工事現場出入口付近は、**大型重機や工事関係者の出入り**により混雑することがあります。大変ご迷惑をお掛け致しますが、通行の際は充分ご注意ください！

工事に関するお問い合わせ先
戸田建設工事作業所
(0942) 75-8362

謹賀新年

特別養護老人ホーム

三沢長生園

[個室30床・多床室70床]

*イラストはイメージです

平成26年3月 いよいよ建替完成！

今年も皆様の笑顔のために頑張ります！

社会福祉法人 長生会

TEL:(0942)75-2617

URL <http://www.chouseikai.jp/>



《施設の概要》

建物は、個室(新型ユニット)30部屋・四人部屋14部屋・二人部屋7部屋の合計100床の特別養護老人ホームで、延床面積約6,256㎡(約1,892坪)5階建の施設です。3箇所の新ユニットと7箇所の準ユニットからなる構造で、少人数の顔なじみ同士で家庭的な雰囲気の中で生活し、施設内の行事などの日常生活を可能な限りユニット単位で行うことで、入所者一人一人の尊厳を重視し、個人のご希望をより叶えやすくなります。また、5階には大型の地域交流ホールも設ける等、地域の皆様方にも喜んで頂けるように配慮した施設を建設中です。

*平成26年3月28日(金)・29日(土)・30日(日)に

内覧会も予定しています。

是非、見学にお越し下さい！

＜内覧会お問い合わせ先＞

三沢長生園建替え準備室

75-2617 森山 まで

社会福祉法人 長生会

(0942) 75-2617

＜入所・入居施設＞

- 介護老人福祉施設 三沢長生園 (0942) 75-0347
- 介護老人保健施設 しらさぎ苑 (0942) 75-7291
- 軽費老人ホーム ケアハウス小郡 (0942) 75-5311

＜グループホーム・小規模多機能＞

- グループホーム 美鈴ヶ丘 (0942) 75-3903
- グループホーム まつぎきの宿 (0942) 73-5500
- 小規模多機能型居宅介護
ふれあいの家 あずま野 (0942) 72-7568

＜通所サービス＞

- デイサービスセンター 花聳の里 (0942) 75-2197
- デイサービスセンター 美鈴ヶ丘 (0942) 75-5312
- デイサービスセンターふくせんの郷 (0942) 73-6526
- しらさぎ苑 デイケア (0942) 75-7291

＜その他の在宅サービス＞

- 小郡市しらさぎ苑在宅介護支援センター
- ケアプランサービスしらさぎ苑
- しらさぎ苑ライフケアサービス
- しらさぎ苑訪問入浴サービス (0942) 75-3476

＜関連事業＞

- 小郡市交流センター生きがい支援通所事業 (0942) 75-2197 (DS花聳の里)

発行所 社会福祉法人 長生会

〒838-0106

福岡県小郡市三沢字花聳881-1

TEL(0942) 75-2617 FAX(0942) 75-2618

E-mail : info@chouseikai.org <http://www.chouseikai.jp/>

発行人 理事長 柳 文生

広報担当: 経営企画室 E-mail : shirasagien@chouseikai.org



かめぞう 亀蔵くん



つるみ 鶴美ちゃん